

بِسْمِ اللّٰهِ الرَّحْمٰنِ الرَّحِیْمِ

# تصویر خوانی

معصومه اقبال

انتشارات سیمرغ خراسان

۱۳۹۵

سرشناسه : اقبال / معصومه / ۱۳۳۸

نام اثر و پدید آورنده : تصویر خوانی / معصومه اقبال

وضعیت ظاهر ۲ی : ۶۰ص / انتشارات سیمرغ خراسان ۱۳۹۵

شابک : ۹۷۸-۶۰۰-۸۰۱۴-۱۱-۲

وضعیت فهرستی : فیبا

موضوع : آموزشی / ابتدایی

موضوع : تصویر شناسی

رده بندی کنگره: ۱۳۹۵ م۸ج۷ / ML۳۹۵۰

رده بندی دیویی: ۷۱۵/۸۵۱۵۴

شماره کتابشناسی ملی: ۳۴۲۳۳۳۰

---

مشهد : آزاد شهر - امامت ۲۳ - پلاک ۱۶۶ - تلفن ۰۹۱۵۷۰۰۱۰۳۰

---

نام کتاب: تصویر خوانی

نویسنده : معصومه اقبال

ناشر : انتشارات سیمرغ خراسان

ویراستار : مهسا حسنی

طراح و صفحه آرا: علی امیدیان

قطع : رحلی / شمارگان ۱۳۹۵/۱۰۰۰

شابک : ۹۷۸-۶۰۰-۸۰۱۴-۱۱-۲

الله أكبر  
محمد أكبر



فرزندم :

می‌رویم تا از کاروان زندگی عقب نمانیم .



آری باید تلاش کرد و بدون سستی و با اسب بالدار حقیقت به

سوی آینده‌ای امیدبخش پرواز کنیم .

## اهداف آموزشی کتاب تصویر خوانی



مهارت خوب گوش کردن، خوب دیدن و خوب بیان کردن در دانش آموزان است.  
اگر دانش آموزان این سه مهارت را کسب کنند در طول تحصیل خود موفق تر خواهند بود.  
با خوب گوش کردن و خوب دیدن و خوب بیان کردن مطالب را به درستی به حافظه می‌سازند و بجا از آن در طول زندگی و تحصیل به کار می‌گیرند.  
لطفاً با کودکان خود همراه باشید تا خوب بشوند و دست بینند و زیبا و بجایان کنند.  
باشد که فرزندان صبور و مهربان و شیرین گفتار خود را در جامعه برپله های ترقی نظاره گر باشیم.

به امید آن روز زیبا




نظر کودک را به ترتیب از راست به چپ به شکل ها جلب نمائید و ابتدا خودتان کلمه مربوط به هر شکل را بگوئید و از کودک بخواهید آن را بگوید و در آخر تلفظ کودک را کنترل کنید .

آجر - آبپاش - صندوق - سرو - ماه - روباه - خورشید - کلید - اتو - ترازو - تخم - کرم



نظر کودک را به ترتیب از راست به چپ به شکل ها جلب نمایند و ابتدا خودتان کلمه مربوط به هر شکل را بگوئید و از کودک بخواهید آن را بگوید و در آخر تلفظ کودک را کنترل کنید .

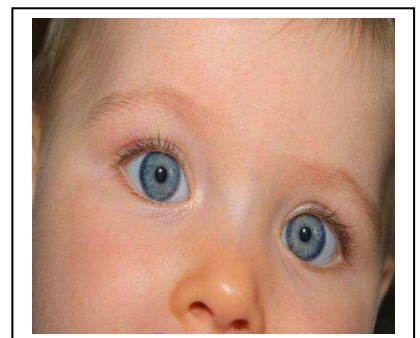

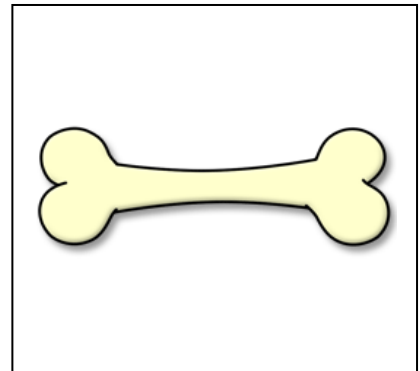
مگس - قفس - کف - کیف - تلویزیون - تلفن - الا کلنگ - تفنگ - حوله - جوجه - گربه - میوه



نظر کودک را به ترتیب از راست به چپ به شکل ها جلب نمائید و ابتدا خودتان کلمه مربوط به هر شکل را بگوئید و از کودک بخواهید آن را بگوید و در آخر تلفظ کودک را کنترل کنید .

شیر - شلوارک - شیپور - شاخ - شانه - کفش - خرگوش - دستکش - مداد تراش - گاراژ - گاو - گوسفند





نظر کودک را به ترتیب از راست به چپ به شکل ها جلب نمائید و ابتدا خودتان کلمه مربوط به هر شکل را بگوئید و از کودک بخواهید آن را بگوید و در آخر تلفظ کودک را کنترل کنید .

قایق - قارچ - قلم - استخوان - استکان - چمدان - زنبور - زنجیر - زیپ - چشم - چوب - چتر



نظر کودک را به ترتیب از راست به چپ به شکل ها جلب نمائید و ابتدا خودتان کلمه مربوط به هر شکل را بگوئید و از کودک بخواهید آن را بگوید و در آخر تلفظ کودک را کنترل کنید .

قوری - قیف - قفل - اسب - انار - انگور - جارو - کاهو - بازو - فیل - طبل - سطل